

高校生エッセー・コンテスト応募方法

2026年度 第26回津田塾大学高校生エッセー・コンテスト 応募フォーム

本フォームにエッセーを書いて応募してください。（郵送・持ち込み不可）
Googleフォームは途中で下書き保存できませんのでご注意ください。
wordファイル等に下書きを作成してから原稿を回答欄にコピー・アンド・ペーストしてください。
* 本学WEBサイトに掲載されている下書き用wordファイルをご利用ください。

<募集期間>
2026年8月3日（月）～9月1日（火）（12：00）受付締め切り

[Google](#) にログインすると作業内容を保存できます。 [詳細](#)

* 必須の質問です

メールアドレス*

メールアドレス

氏名*

①津田塾大学公式Webサイト内の[高校生エッセー・コンテストのページ](#)にアクセスし、募集要項を確認してください。

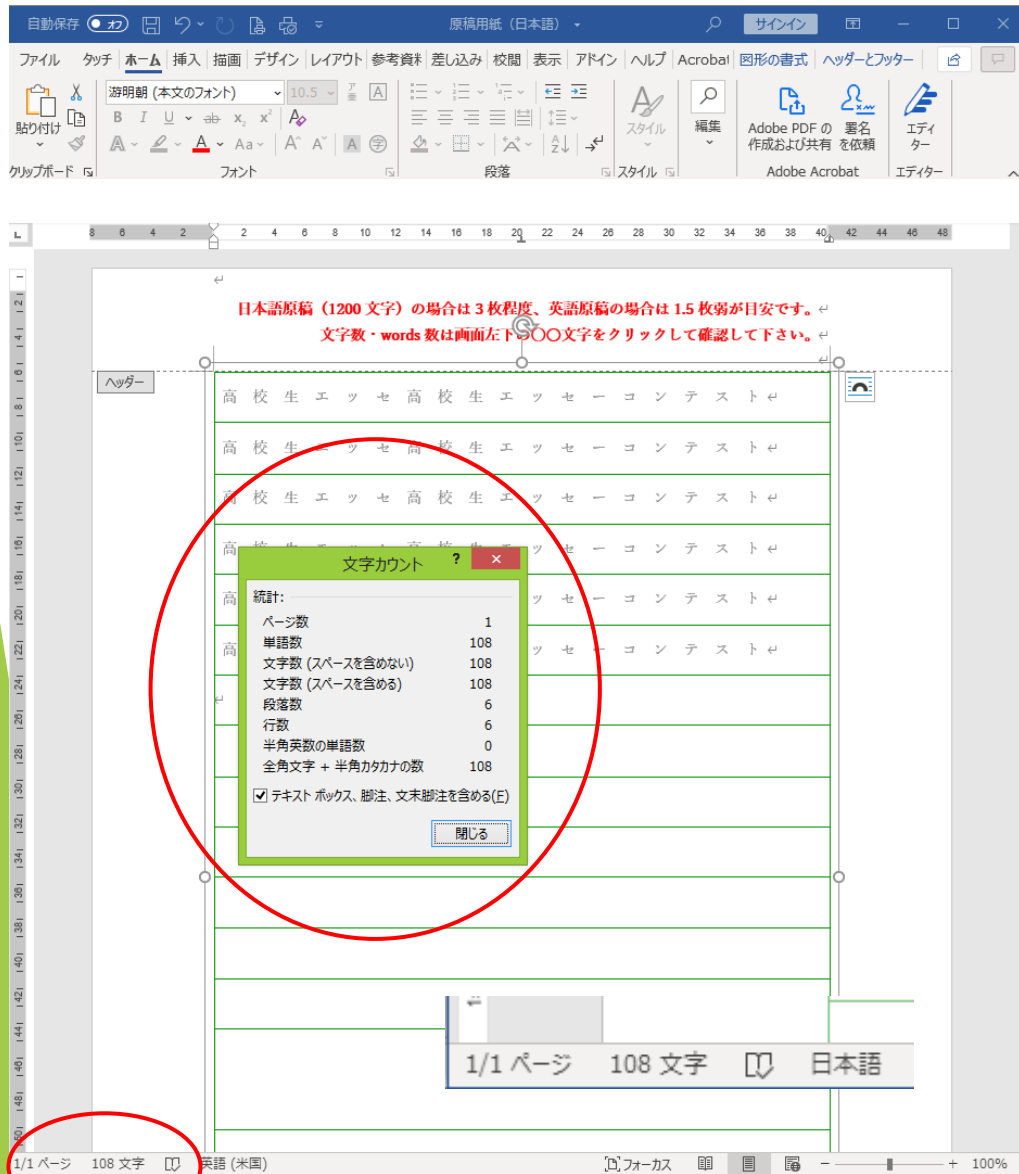
②エッセーの下書きを作成します。
下書き用Wordファイルをご利用ください。
下書きファイルは[コチラ](#)です。

③応募用Googleフォームにアクセスします。
<https://forms.gle/XqjwGAv55nhNVkoc7>
* Googleフォームは下書き保存ができませんのでご注意ください。

④下書きした原稿を応募フォームにコピペします。
* コピペ方法は次ページを参考にしてください。

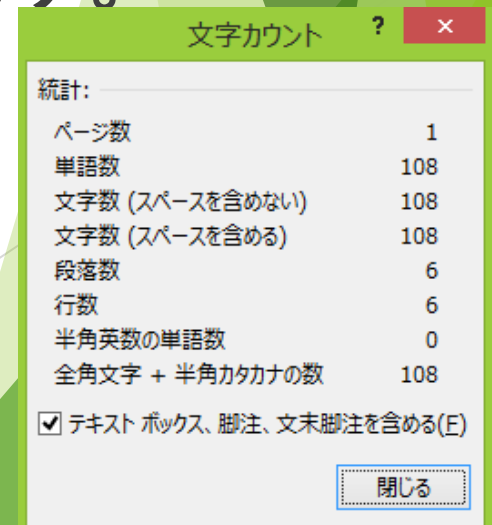
下書き原稿のコピー&ペーストの手順（PC編）

- ▶ 下書き用Wordファイルにエッセーを書きます。
- ▶ 文字数/word数を確認しましょう。
- ▶ 誤字脱字を確認しましょう。
- ▶ 下書き原稿を全範囲指定し、応募フォームにコピペします。



文字数・word数の確認方法

画面左下の文字数の箇所をクリックすると、右のようなポップアップが表示され、文字数・word数が確認できます。



下書き原稿のコピー&ペーストの手順（PC編）

- ▶ Google フォームを開きます。フォームは[コチラ](#)。
- ▶ エッセーを投稿する部分にカーソルを合わせペーストします。
- ▶ キーボードのCtrlとVを同時に押します。
- ▶ 先ほど下書きしたエッセーが入力されます。

電話番号*

記述式テキスト (短文回答)

応募原稿: 英語または日本語*

英語

日本語


原稿を入力してください。このフォームは、途中下書き保存できませんので、ご注意ください。
wordファイル等で下書きした原稿をコピペしてください。

日本語: 1200字程度、英語: 400word程度

記述式テキスト (長文回答)

ここにカーソルを合わせてCtrlとVを同時に押します。すると、コピーしたエッセーが入力され、コピー&ペースト完了です。

下書き原稿コピー&ペーストの手順（スマホ編）



- スマホのメモアプリなどにエッセーを下書きします。
- 下書きが終わったら、下書きした部分を長押しします。
- 文章の初めから終わりまでスクロールします。
- コピーまたは切り取りというアイコンが出てくるので、タップします。

下書き原稿コピー&ペーストの手順（スマホ編）

- ▶ Google フォームを開きます。フォームは[コチラ](#)。
- ▶ エッセーを入力する箇所を長押しします。
- ▶ 「貼り付け」というアイコンが出てきますので、タップします。
- ▶ コピー&ペーストが完了します。

電話番号*

記述式テキスト (短文回答)

応募原稿: 英語または日本語*

英語

日本語

原稿を入力してください。このフォームは、途中下書き保存できませんので、ご注意ください。
wordファイル等で下書きした原稿をコピーしてください。

日本語: 1200字程度、英語: 400word程度

記述式テキスト (長文回答)

エッセーを入力する部分を長押し。
「貼り付け」というアイコンが出てきたらタップ
下書きしたエッセーが入力されます。